

Tu m'as bien regardé. ?





Descriptif et objectif de l'atelier



Point de rendez-vous :

Au totem devant le Jardin d'Asie

Durée :

45 min

Déroulement de l'atelier :

- 🐾 Accueil du groupe par l'animateur au point de rendez-vous
- 🐾 Présentation de l'animation
- 🐾 Explication des vignettes : *A quoi servent les pattes et la bouche ?*
- 🐾 Observation des 3 animaux de l'atelier
- 🐾 Bilan au tableau à l'aide des vignettes : *pattes, bouches assiettes et maisons*
- 🐾 Conclusion de l'animation avec les enfants

Objectifs de l'animation :

- 🐾 Aiguiser le sens de l'observation et de déduction des enfants
- 🐾 Apprendre le respect envers les animaux
- 🐾 Faire appel à leurs connaissances


Supports utilisés :

- 🐾 Visuel : Animaux : loutres, pandas roux, grue
- 🐾 Tableau, avec vignettes



Je mange quoi avec ma bouche, je fais quoi avec mes pattes ?

Relie les mâchoires avec l'assiette qui correspond :



A quoi servent les pattes ? Relie les pattes avec la fonction qui lui correspond :



Où je vis ?

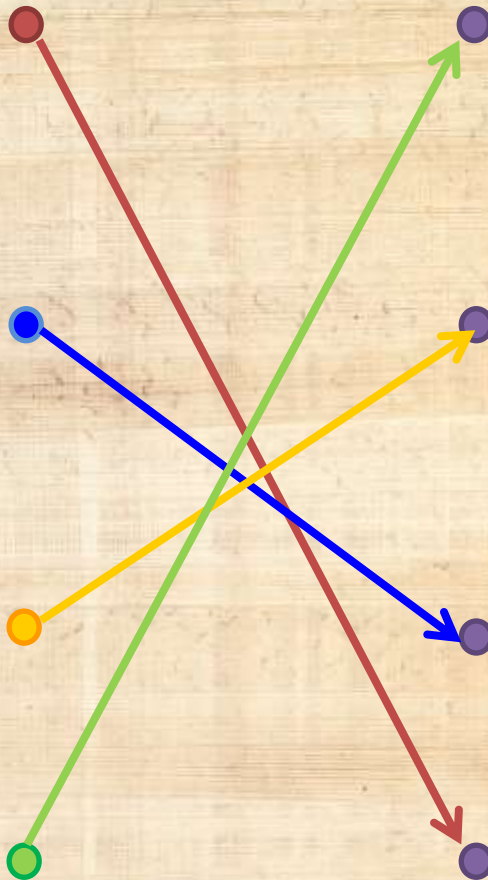
Entoure les animaux ci-dessous : En **Vert** ceux qui vivent dans les arbres, en **Bleu** ceux qui vivent près de l'eau et en **Rouge** ceux qui vivent sur terre :






Réponses aux jeux

Je mange quoi avec ma bouche, je fais quoi avec mes pattes ? Relie les mâchoires avec l'assiette qui correspond :



A quoi servent les pattes ? Relie les pattes avec la fonction qui lui correspond :



Où je vis ?

Entoure les animaux ci-dessous : En **Vert** ceux qui vivent dans les arbres, en **Bleu** ceux qui vivent près de l'eau et en **Rouge** ceux qui vivent sur terre :

